

**39<sup>e</sup> CONGRÈS**



# MAPAR

MISES AU POINT EN ANESTHÉSIE RÉANIMATION

**10 & 11  
juin 2022**

Centre des congrès  
de la Villette

**PARIS**

**PROGRAMME**

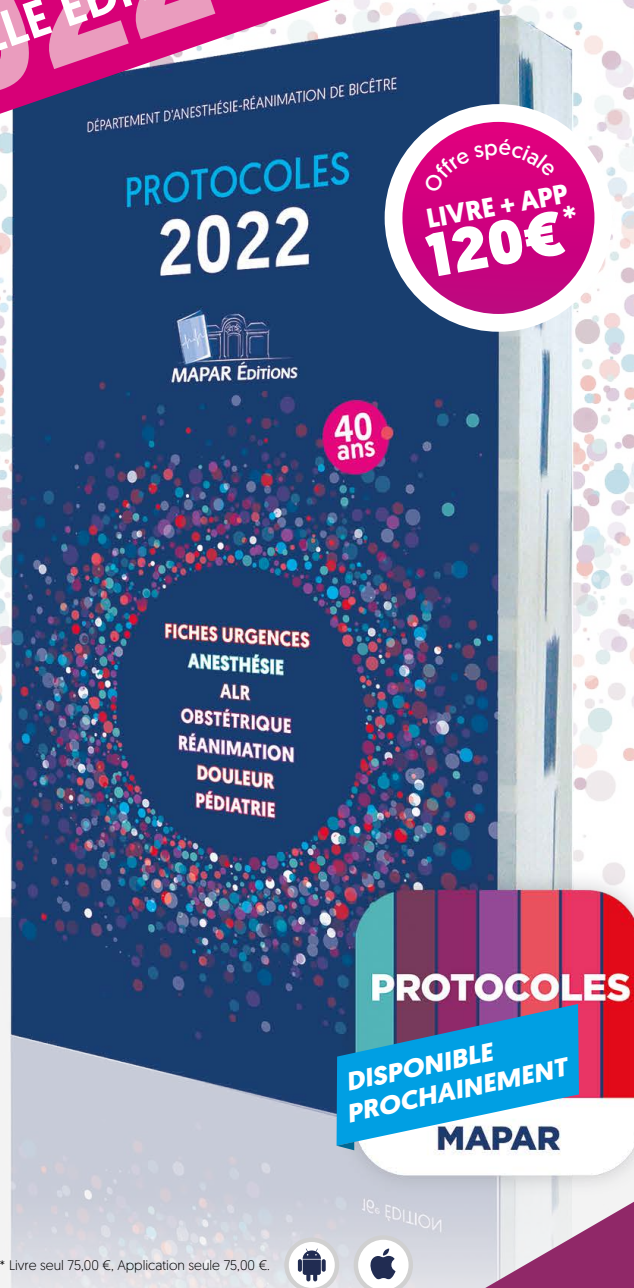
**NOUVELLE ÉDITION !**  
**2022**

**La nouvelle édition des protocoles est disponible !**

L'édition papier est en vente sur le stand des éditions Mapar [S2] et sur le stand Arnette [S1].

**La version mobile est également disponible.**

L'intégralité du livre des protocoles [et plus encore...] accessible en permanence.



# Bienvenue au

## 39<sup>e</sup> CONGRÈS MAPAR



Chers/Chères Collègues, Chers/Chères Ami(e)s,

Nous sommes à nouveau réunis pour un congrès présentiel du Mapar en ce mois de juin 2022. Pour celles et ceux qui nous connaissent déjà, vous y retrouverez vos habitudes. Pour les nouveaux participants, le MAPAR se mettra dans sa tenue d'été pour vous être agréable, vous faire participer à des enseignements de haut niveau, avec des mises à jour sur de nombreux sujets. La marque de fabrique du MAPAR c'est aussi la convivialité, la mise en avant de sujets pratiques tout en appuyant les conclusions sur des données scientifiques solides.

Une journée marquée DPC est organisée en parallèle du congrès et respecte les règles essentielles fixées par l'Agence Nationale du DPC, c'est-à-dire vous proposer un programme avec conférences sur des thèmes importants en anesthésie et en réanimation ainsi que de séances dites évaluatives, au cours desquelles vous pourrez évaluer vos pratiques et les mettre à jour si nécessaire avec l'aide des experts présents.

Les ateliers, les séances de simulation et les séances interactives vous permettront de rencontrer vos collègues, d'échanger avec eux, tout en ayant une forte proximité avec les experts.

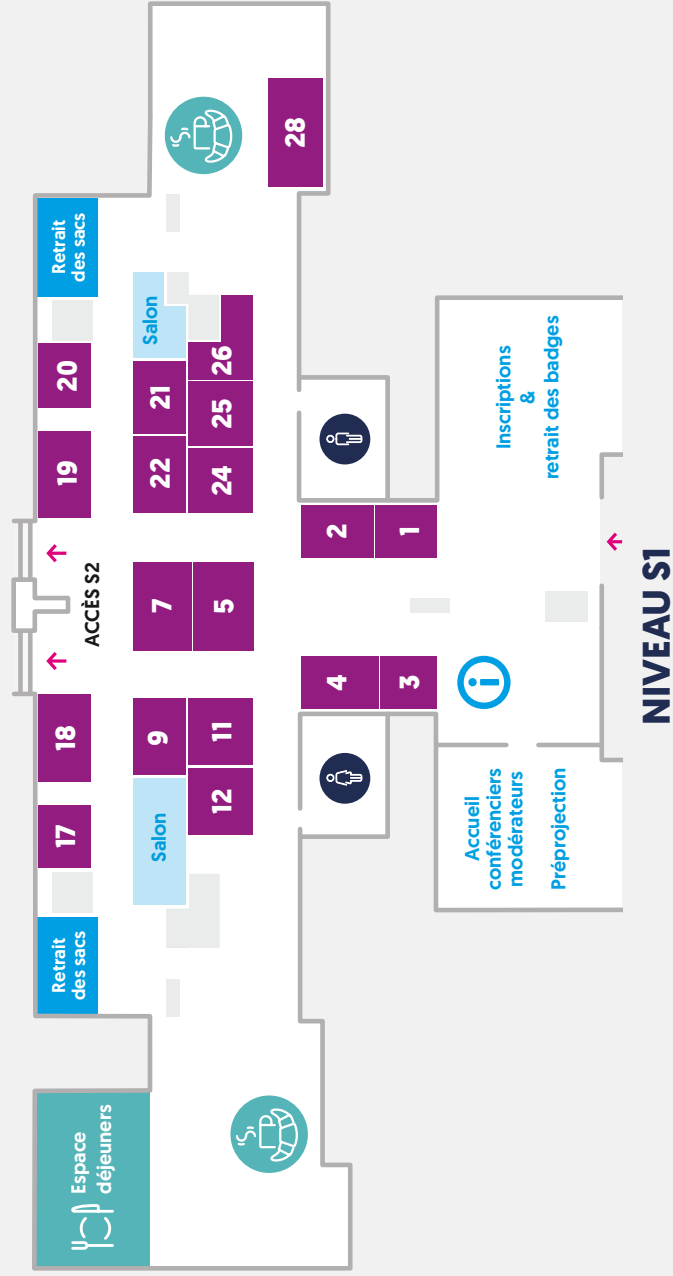
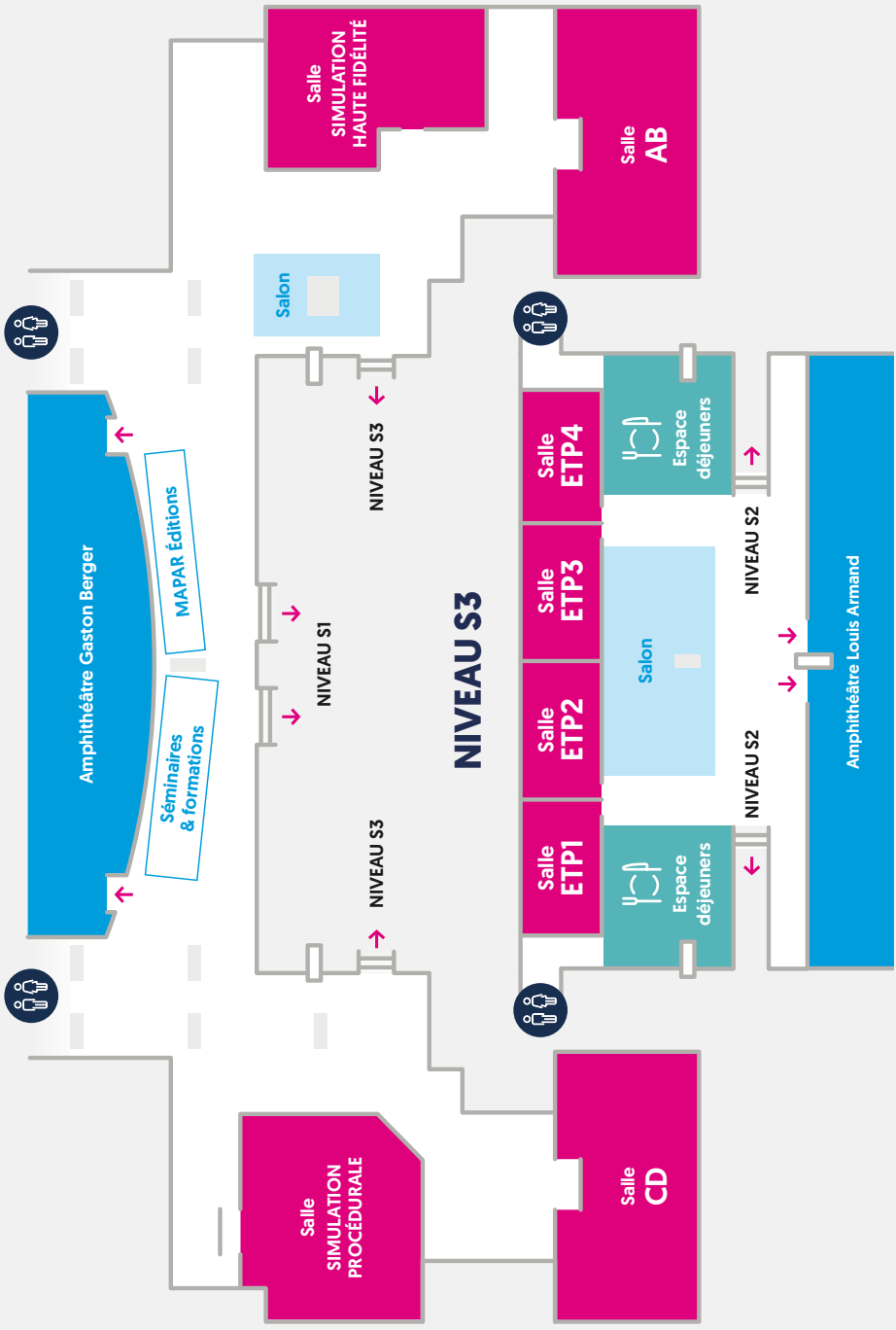
Nos partenaires industriels seront également présents et vous pourrez échanger avec eux, à la fois sur les produits et techniques dont vous avez l'habitude, mais également sur les nouveautés qu'ils vous proposeront.

Nous vous souhaitons un bon congrès !  
Bien amicalement,

**Pr Dan BENHAMOU**

Pour toute l'équipe pédagogique et technique du MAPAR

## NIVEAU S2



- |                      |                               |                       |                   |
|----------------------|-------------------------------|-----------------------|-------------------|
| 17 AFISAR            | 11 BRANCHET                   | 9 HAEMONETICS         | 1 POSOS           |
| 3 AGUETTANT          | 7 ELSEVIER                    | 20 HOOPCARE           | 19 STAGO          |
| 28 ARNETTE           | 5 EDM                         | 18 LFB BIOMEDICAMENTS | 24 VIFOR FRANCE   |
| 21 AZUR DESTINATIONS | 26 FISHER & PAYKEL HEALTHCARE | 12 MSD                | 25 VITAL TECHNICS |
| 22 BAXTER            | 2 SYNDICAT AAL                | 4 PFIZER ONCOLOGIE    |                   |

SESSION 1 **NOUVEAUTÉS SUR L'ACCÈS AUX VOIES AÉRIENNES**

Modérée par Morgan Le Guen, Christophe Baillard

**8h30** **Intubation trachéale : vidéo laryngoscopie pour tous ?**

Jacques de Montblanc

**9h00** **OHD, oxygénation apnéique et intubation en anesthésie**

Audrey de Jong

**9h30** **Cricothyroïdotomie : quand, comment... ?**

Georges Savoldelli

PAUSE

SESSION 2 **ANESTHÉSIE LOCORÉGIONALE**

Modérée par Olivier Choquet, Paul Zetlaoui

**10h30** **Rebond douloureux après levée d'un bloc locorégional**

Philippe Cuvillon

**11h00** **Quelle concentration et quel volume****pour obtenir un bloc nerveux périphérique de qualité ?**

Sébastien Bloc

**11h30** **Nouveaux blocs et quelle analgésie pour la chirurgie de la hanche et place de l'infiltration chirurgicale ?**

Olivier Choquet

**12h00** **Bloc du nerf obturateur : comment (avec échographie ?) et dans quelle indication ?**

Alain Delbos

DÉJEUNER

SESSION 3 **ANESTHÉSIE OBSTÉTRICALE**

Modérée par Marie-Pierre Bonnet, Frédéric Mercier

**14h00** **Analgésie (dé)ambulatoire, ballons et postures pendant le travail obstétrical : où en est-on en 2022 ?**

Anne-Sophie Ducloy-Bouthors

**14h30** **Comment interpréter un pH artériel ombilical « bas » après une césarienne sous rachianesthésie ?**

Hawa Keita

**15h00** **Ballon de Bakri ou embolisation en cas d'hémorragie ?**

Patrick Rozenberg

PAUSE

SESSION 4 **NEURO-ANESTHÉSIE, MONITORAGE**

Modérée par Vincent Degos, Samy Figueiredo

**16h00** **Monitoring de la profondeur d'anesthésie en salle d'opération**

Clément Dubost

**16h30** **Monitoring de l'anti-nociception**

Valérie Billard

**17h00** **Prévention du délirium : multimodale ?**

Vincent Degos

SESSION 5 **SORTIR DE LA RÉANIMATION**

Modérée par Bernard Vigué, Anne-Claire de Crouy

**08h30** **Rééducation précoce en réanimation**

Pierre-François Perrigault

**09h00** **Consultation post-réanimation**

Raphaël Cinotti

**09h30** **Service de Soins de Rééducation Post-Réanimation (SRPR)**

Anne-Claire de Crouy

PAUSE

SESSION 6 **COAGULATION ET TRAUMA : LES FACTEURS DANS TOUS LES SENS**

Modérée par Sophie Hamada, Anatole Harrois

**10h30** **Comment guider la transfusion : tests visco-élastiques versus hémostase conventionnelle**

Benjamin Bergis

**11h00** **Plaquettes : quand et quel seuil, quelle dose ?**

Sophie Hamada

**11h30** **Transfusion de facteurs sous quelle forme ?**

Tobias Gauss

**12h00** **Sang total**

Sylvain Ausset

DÉJEUNER

SESSION 7 **INFECTIEUX**

Modérée par Pierre-Étienne Leblanc, Samy Figueiredo

**14h00** **Comment bien choisir l'antibiothérapie anti-pyocyanique ?**

Claire Roger

**14h30** **Durée de l'antibiothérapie ?**

Marc Léone

**15h00** **Microbiote : impact sur notre pratique**

Samy Figueiredo

PAUSE

SESSION 8 **ÉTHIQUE EN RÉANIMATION**

Modérée par Gaëlle Cheisson, Matthieu Le Dorze

**16h00** **Prophéties auto réalisatrices**

Bernard Vigué

**16h30** **Fin de vie en réanimation**

Matthieu Le Dorze

**17h00** **Maastricht III**

Gaëlle Cheisson

Vendredi 10 juin

## SIMULATION HAUTE FIDÉLITÉ

### SALLE SIMULATION • NIVEAU S2

A. Blanié, F. Marquion, D. Baudrier, C. Havard,  
B. Jeannin, M.-J. Caballero, V. Jouffroy,  
D. Benhamou, B. Bech

8h30

N°03

**Gestion de crise en réanimation**

10h30

N°10

**Gestion de crise en anesthésie**

14h00

N°20

**Gestion de crise en réanimation**

16h00

N°28

**Gestion de crise en anesthésie**

## THÉÂTRE AU BLOC

### COMMISSARIAT GÉNÉRAL • NIVEAU S1

I. Nègre, G. Cruz-Oliveira, D. Denis, A. Lestrat,  
L. Ruscio, S. Payet, S. Fingerhut

Sessions à 8h30, 10h30, 16h00

14h00

Faites entrer l'assuré

12h45 ATELIER PARTENAIRE

**Fisher & Paykel**  
**HEALTHCARE**

Optiflow THRIVE™ : pourquoi et  
comment l'utiliser en anesthésie ?

M. Le Guen

N°16 Salle CD • niv. S2

## ATELIERS PRATIQUES

8h30

N°01 • SALLE AB • NIV. S2

**Hypnose et méditation**

F. Bernard, N. Fusco, H. Musellec

N°02 • SALLE CD • NIV. S2

**Et si supprimer l'erreur était votre plus  
grosse erreur ?**

J-S. Claudel

N°04 • SALLE ETP 1 • NIV. S3

**Méthode WALANT, blocs distaux membre  
supérieur**

S. Campard, S. Bloc, C. Debes

N°05 • SALLE ETP 2 • NIV. S3

**Hanche (BIF supra-inguinal, PENG,  
bloc ilio-psoas, obturateur...)**

O. Rontes, A. El Metni, O. Choquet

N°06 • SALLE ETP 3 • NIV. S3

**Blocs du cou, de la face et du crâne**

P. Zetlaoui

N°07 • SALLE ETP 4 • NIV. S3

**Blocs de la paroi thoracique**

P. Sitbon, L. Ruscio

10h30

N°08 • SALLE AB • NIV. S2

**Intubation sous fibroscopie/  
cricothyroïdotomie**

J. de Montblanc, C. Mengelle, M.-J. Caballero,  
Z. Bouzit

N°09 • SALLE CD • NIV. S2

**Souffléo, l'équilibre du corps  
par le souffle postural**

L. Beaucaron

N°11 • SALLE PROCÉDURALE • NIV. S2

**Cas cliniques interactifs : cas cliniques au  
bloc opératoire en réalité virtuelle**

D. Benhamou, P.-A. Oillac

N°12 • SALLE ETP 1 • NIV. S3

**EEG, BIS et conscience**

C. Dubot, C. Touchard

N°13 • SALLE ETP 2 • NIV. S3

**Blocs épargnant le diaphragme**

L. Delaunay, C. Hérèche

N°14 • SALLE ETP 3 • NIV. S3

**Estomac, poumon**

L. Martin, S. Grousson

N°15 • SALLE ETP 4 • NIV. S3

**Blocs de la paroi abdominale**

P. Sitbon, L. Ruscio

14h00

N°18 • SALLE AB • NIV. S2

**Techniques d'hypnose (en dehors de la  
salle d'opération)**

F. Bernard, N. Fusco, H. Musellec

N°19 • SALLE CD • NIV. S2

**Réalité virtuelle thérapeutique en  
anesthésie (douleur et anxiété)**

C. Bernard

N°21 • SALLE PROCÉDURALE • NIV. S2

**Échographie cœur**

I. Philip

N°22 • SALLE ETP 1 • NIV. S3

**ALR du genou**

L. Delaunay, P. Mahiou

N°23 • SALLE ETP 2 • NIV. S3

**Echographie rachis**

C. Hérèche

N°24 • SALLE ETP 3 • NIV. S3

**Blocs du pied**

Y. Bornemann, A. Delbos

N°25 • SALLE ETP 4 • NIV. S3

**Blocs du cou, de la face et du crâne**

P. Zetlaoui

16:00

N°26 • SALLE AB • NIV. S2

**Intubation sous fibroscopie/  
cricothyroïdotomie**

J. de Montblanc, C. Mengelle, M.-j. Caballero,  
Z. Bouzit

N°27 • SALLE CD • NIV. S2

**Lecture d'imagerie en traumatologie**

L. Rocher

N°29 • SALLE PROCÉDURALE • NIV. S2

**Échographie cœur**

I. Philip

N°30 • SALLE ETP 1 • NIV. S3

**Blocs épargnant le diaphragme**

L. Delaunay, C. Hérèche

N°31 • SALLE ETP 2 • NIV. S3

**Blocs du pied**

Y. Bornemann, A. Delbos

N°32 • SALLE ETP 3 • NIV. S3

**PiCCline, MidLine, sous-clavière (abord sus  
et sous claviculaire)**

F. Gomas, S. Villiers

N°33 • SALLE ETP 4 • NIV. S3

**Hanche (BIF supra-inguinal, PENG,  
bloc ilio-psoas, obturateur...)**

O. Rontes, A. El Metni, O. Choquet

ANNULÉ



# SYMPOSIUM

## SYMPOSIUM

VENDREDI 10 JUIN 12h45

AMPHITHÉÂTRE GASTON BERGER • NIVEAU -2



### Traitement de l'anémie préopératoire en chirurgie orthopédique : critère clé du PBM et de la RAAC

#### Le PBM en pratique – Partage d'expérience

Alexandre THEISSEN, CH Princesse Grace, Monaco

#### État des lieux du PBM en 2022

Emmanuel RINEAU, CHU Angers

#### La vision de l'hémobiologiste transfuseur

Edith PEYNAUD-DEBAYLE, Hôpital Louis-Mourier, Colombes

## SYMPOSIUM

SAMEDI 11 JUIN 12h45

AMPHITHÉÂTRE ARMAND EST • NIVEAU -3



### Nouvelles données dans la prise en charge de la carence martiale en périopératoire

#### État des lieux national et bénéfices de la mise en place d'un programme PBM

Dan BÉNHAMOU, Hôpital Bicêtre, Le Kremlin-Bicêtre

#### Partage d'expérience en gynécologie

Hervé FERNANDEZ, Hôpital Bicêtre, Le Kremlin-Bicêtre



Du 25 septembre  
au 10 octobre 2022  
Andalousie, Espagne

## MAPAR Golf 2022

Importance des compétences non techniques  
en anesthésie-réanimation  
Analyse de cas médico-légaux  
Accès aux voies aériennes  
Analgésie en chirurgie de la hanche.



Du 20 au 29 janvier 2023  
Rio de Janeiro, Brésil

## MAPAR Mer

Entraînement aux procédures  
d'accès aux voies aériennes  
Optimisation hémodynamique périopératoire :  
quoi de neuf en 2023 ?  
Comment lever les freins à l'implémentation  
de parcours RACC  
Quoi de neuf en ALR ?



Du 26 mars  
au 2 avril 2023  
Les Arcs Panorama

## MAPAR Neige 2023

Aspects médico-légaux en anesthésie-réanimation  
Obstétrique  
Nouveaux blocs analgésiques  
Complications cardiovasculaires au bloc opératoire

Téléchargez les programmes scientifiques : [www.mapar.org](http://www.mapar.org)

Renseignements et inscriptions : Azur Destinations (Stand N°21)

Tél : +33 (0)1 43 81 52 52 - Email : [contact@azurdestinations.fr](mailto:contact@azurdestinations.fr) – [www.azur-destinations.net](http://www.azur-destinations.net)

- SESSION 9 **NOUVEAUTÉS EN ANESTHÉSIE POUR LA CHIRURGIE GYNÉCOLOGIQUE**  
Modérée par Marie Bruyère, Hervé Fernandez
- 08h30 L'ALR dans la chirurgie du sein : quand, comment, pourquoi ?**  
Philippe Sitbon
- 09h00 Faut-il intuber les coelioscopies ?**  
Marie Bruyère
- 09h30 Quels risques résiduels des agents de distension pour l'endoscopie pelvienne ?**  
Pierre-Antoine Oillac

PAUSE

- SESSION 10 **QUESTIONS D'HÉMOSTASE EN ANESTHÉSIE**  
Modérée par Pierre Albaladejo, Anne Godier
- 10h30 Gestion postopératoire des antithrombotiques parce que le préopératoire, c'est réglé !**  
Pierre Albaladejo
- 11h00 Thromboprophylaxie postopératoire : stop ou encore ?**  
Anne Godier
- 11h30 Coagulopathie du cirrhotique**  
Stéphanie Rouillet
- 12h00 Tests viscoélastiques et traitement anti-thrombotique**  
Samy Figueiredo

DÉJEUNER

- SESSION 11 **HÉMODYNAMIQUE EN ANESTHÉSIE**  
Modérée par Emmanuel Futier, Alexandre Joosten
- 14h00 Tests de remplissage, quelle efficacité finalement... ?**  
Marc-Olivier Fischer,
- 14h30 Noradrénaline peropératoire en pratique**  
Emmanuel Futier
- 15h00 Défibrillateurs, pace-makers...**  
Marine Fontaine

PAUSE

- SESSION 12 **PRÉHABILITATION ET RÉHABILITATION : QUELS PROGRÈS DOIVENT ENCORE ÊTRE FAITS ?**  
Modérée par Laura Ruscio, Karem Slim
- 16h00 RAC : que reste-il à développer et à améliorer ?**  
Karem Slim
- 16h30 Éducation du patient et de la famille**  
Laura Ruscio
- 17h00 Préhabilitation**  
Morgan Le Guen

- SESSION 17 **ANESTHÉSIE PÉDIATRIQUE**  
Modérée par Catherine Baujard, Isabelle Constant
- 08h30 Délai de jeûne chez l'enfant**  
Philippe Roulleau
- 09h00 Faut-il encore prémédiquer ?**  
Nada Sabourdin
- 09h30 Quels nouveaux blocs en pédiatrie ?**  
Christophe Dadure

PAUSE

- SESSION 18 **DOULEUR AIGUË POSTOPÉATOIRE.**  
Modérée par Frédéric Aubrun, Dominique Fletcher
- 10h30 Douleur viscérale postopératoire**  
Mouna Ben Rehouma
- 11h00 L'ALR prévient-elle la survenue d'une douleur persistante postopératoire ?**  
Valéria Martinez
- 11h30 Mon patient est inconfortable en SSPI : que faire ?**  
Frédéric Aubrun
- 12h00 Quand, quel morphinique faut-il prescrire à la sortie après chirurgie ?**  
Isabelle Nègre

DÉJEUNER

- SESSION 19 **QUESTIONS POUR UN CHAMPION EN ANESTHÉSIE**  
Modérée par Christophe Baillard, Hervé Bouaziz
- 14h00 NVPO : état actuel des bonnes pratiques**  
Eric Noll
- 14h30 Choc anaphylactique : raisonnement clinique et décisions en temps réel**  
Dan Longrois
- 15h00 Curarisation : quoi de neuf en 2022 ?**  
Bertrand Debaene

PAUSE

- SESSION 20 **ASPECTS PROFESSIONNELS**  
Modérée par Sadek Beloucif, Gricourt Yann
- 16h00 Téléconsultation en Anesthésie**  
Estelle Morau
- 16h30 Comment mieux prendre en considération les demandes et souhaits des patients**  
Yann Gricourt
- 17h00 Exemples de décisions éthiques difficiles en périopératoire et comment faire ?**  
Antoine Baumann

SESSION 13 **JE GÈRE LE REIN**

Modérée par Anatole Harrois, Antoine Schneider

**08h30 Diurétiques en réanimation**

Antoine Schneider

**09h00 Rein et pression artérielle**

Jacques Duranteau

**09h30 Epuration extra-rénale quand débiter, quand arrêter ?**

Anatole Harrois

PAUSE

SESSION 14 **OPTIMISATION HÉMODYNAMIQUE**

Modérée par Emmanuel Futier et Jacques Duranteau

**10h30 Gap CO<sub>2</sub>**

Emmanuel Futier

**11h00 Fluid challenge**

Laurent Muller

**11h30 Comment restreindre les fluides en réanimation ?**

Jean-Louis Vincent

**12h00 Gestion de l'arythmie en réanimation**

Julien Pottecher

DÉJEUNER

SESSION 15 **LE PATIENT CÉRÉBRO-LÉSÉ**

Modérée par Jonas Pochard, Lionel Velly

**14h00 AVC hémorragique : les progrès dans la prise en charge**

Lionel Velly

**14h30 Contrôle de l'hypertension intra-crânienne**

Marie Werner

**15h00 Gestion des antiplaquettaires**

Anne Godier

PAUSE

SESSION 16 **QUESTIONS POUR UN CHAMPION EN RÉANIMATION**

Modérée par Julien Pottecher, Aurore Rodrigues

**16h00 Albumine en réanimation**

Marc Léone

**16h30 Pourquoi mettre un filtre cave ?**

Laurent Savale

**17h00 Délirium**

Gérald Chanques

## ATELIERS PRATIQUES

**8h30**

N°34 ▪ SALLE AB ▪ NIV. 2

**Technique d'hypnose pour tous en situation particulière : maternité, ALR avec échoguidage**

F. Bernard, N. Fusco, H. Musellec

N°35 ▪ SALLE CD ▪ NIV. 2

**Réalité virtuelle thérapeutique en anesthésie (douleur et anxiété)**

C. Bernard

N°38 ▪ SALLE PROCÉDURALE ▪ NIV. 2

**Bloc des erreurs en virtuel : bloc 360° (SFAR, SoFraSimS, SFPC)**

C. Havard

N°39 ▪ SALLE ETP 1 ▪ NIV. 3

**Walant, blocs distaux membre supérieur**

S. Campard, S. Bloc, C. Debes

N°40 ▪ SALLE ETP 2 ▪ NIV. 3

**Blocs de la paroi thoracique**

P. Sitbon, L. Ruscio

N°41 ▪ SALLE ETP 3 ▪ NIV. 3

**PiCCline, MidLine, sous-clavière (abord sus et sous claviculaire)**

Y. Bornemann, S. Villiers

N°42 ▪ SALLE ETP 4 ▪ NIV. 3

**Blocs du cou, de la face et du crâne**

P. Zetlaoui

N°43 ▪ SALLE C ▪ NIV. 1

**Lecture imagerie en traumatologie**

L. Rocher

**10h30**

N°44 ▪ SALLE AB ▪ NIV. 2

**Intubation sous fibroscopie/ cricothyroïdotomie**

J. de Montblanc, C. Mengelle, M.-J. Cabellero, Z. Bouzit

N°45 ▪ SALLE D ▪ NIV. 2

**Hypnose conversationnelle au bloc opératoire**

F. Bernard, N. Fusco, H. Musellec

N°47 ▪ SALLE PROCÉDURALE ▪ NIV. 2

**Cas cliniques interactifs : cas cliniques au bloc opératoire en réalité virtuelle**

D. Benhamou, P.-A. Oillic

N°48 ▪ SALLE ETP 1 ▪ NIV. 3

**EEG, Bis et conscience**

C. Dubost, C. Touchard

N°49 ▪ SALLE ETP 2 ▪ NIV. 3

**Hanche (BIF supra-inguinal, PENG, bloc ilio-psoas, obturateur...)**

O. Rontes, A. El Matni, O. Choquet

N°50 ▪ SALLE ETP 3 ▪ NIV. 3

**ALR du genou**

L. Delaunay, P. Mahiou

N°51 ▪ SALLE ETP 4 ▪ NIV. 3

**Blocs paroi abdominale**

P. Sitbon, L. Ruscio

**14h00**

N°53 ▪ SALLE PROCÉDURALE ▪ NIV. 2

**Bloc des erreurs en virtuel : bloc 360° (SFAR, SoFraSimS, SFPC)**

C. Havard



## SIMULATION HAUTE FIDÉLITÉ

### SALLE SIMULATION • NIVEAU S2

A. Blanié, F. Marquion, D. Baudrier, C. Havard,  
B. Jeannin, M.-J. Caballero, V. Jouffroy,  
D. Benhamou, B. Bech

8h30


N°37

**Annnonce d'une mauvaise nouvelle  
en obstétrique**

10h30

N°46

**Annnonce d'une mauvaise nouvelle  
en obstétrique**



**E.P.U.  
Pédiatrique**

Date à venir

EPU axé essentiellement  
sur les ateliers interactifs  
de mises en situation concrètes  
sur mannequin Sim Baby.

Temps total d'enseignement 14h.

#### Méthodes pédagogiques

Partie cognitive : 7h00 / congressiste.  
Conférences magistrales sur l'anesthésie  
pédiatrique, atelier MEDLINE et ponction  
intra-osseuse

#### Les méthodes d'évaluation de l'action proposée

Partie évaluative : ateliers de simulation  
7h00 / congressiste. Ateliers de simulation  
comprenant : mises en situation concrètes  
des scénarii par groupe de 4 à 5 personnes  
à tour de rôle directement dans le  
laboratoire de simulation sur mannequin  
Sim Baby, retransmission en vidéo pour les  
autres participants. Débriefing et discussion  
après chaque mise en situation pour un  
partage d'expériences professionnelles.

#### Lieu

Faculté de Médecine, Univ. Paris-Saclay  
63, rue Gabriel Péri  
94275 Le Kremlin-Bicêtre

**information et inscription**  
**+33 (0)1 45 21 34 49**  
**mapar.org**

E.P.U.

## Gestion de situations critiques au bloc opératoire

Date à venir

#### Lieu

Faculté de Médecine,  
Université Paris-Saclay  
63, rue Gabriel Péri  
94275 Le Kremlin-Bicêtre

#### information et inscription

**+33 (0)1 45 21 34 49**  
**mapar.org**

#### Méthodes pédagogiques

Partie cognitive : 1h30 / congressiste (présence et émargement  
obligatoire). Conférence explicative : présentation de la gestion  
des risques au bloc opératoire, un questionnaire pour cibler  
le public est envoyé en amont du séminaire. Briefing sur les  
différents scénarii qui seront proposés dans le courant de la  
journée.

#### Les méthodes d'évaluation de l'action proposée

Partie évaluative : ateliers de simulation 5h30 / congressiste  
(présence et émargement obligatoire). Ateliers de simulation  
comprenant : mises en situation concrètes des scénarii par groupe  
de 4 à 5 personnes à tour de rôle directement dans le laboratoire  
de simulation sur mannequin Sim Man, retransmission en vidéo  
pour les autres participants. Débriefing et discussion après  
chaque mise en situation ce qui permet le partage d'expériences  
professionnelles.

## Journée de formation

23 JUIN ET 6 OCTOBRE 2022

COMPLET

COMPLET

## Voie Veineuse Périphérique (VVP) sous échographie (IADE et IDE)

Formation continue  
pour IDE - IADE

#### Lieu

Faculté de Médecine,  
Université Paris-Saclay  
63, rue Gabriel Péri  
94275 Le Kremlin-Bicêtre

#### information et inscription

**+33 (0)1 45 21 34 49**  
**mapar.org**

#### Partie cognitive

Pré-test, principes de l'APIVE, cours d'anatomie des vaisseaux du  
membre supérieur et structures annexes, principes de l'imagerie  
ultrasonographiques/sémiologies élémentaires

#### Partie évaluative

Atelier hygiène, ergonomie, entretien des sondes  
Atelier repérage échographique des vaisseaux et structures annexes  
sur sujet vivant  
Atelier ponction échographie sur gel blue phantom

<https://www.medecine.universite-paris-saclay.fr/labforsims/actualites>

UNIVERSITÉ  
PARIS-SACLAY  
FACULTÉ DE  
MÉDECINE

LabForSIMS  
Centre de simulation en santé

40<sup>e</sup>

CONGRÈS MAPAR

2 & 3 JUIN

2023



## ANESTHÉSIE ET MÉDECINE PÉRIOPÉRATOIRE

### PARTIE COGNITIVE

SESSION **RÉANIMATION**  
Modérée par **Samy Figueiredo**

08h30 **Transfusion de facteurs sous quelle forme ?**  
Tobias Gauss

09h00 **Microbiote : impact sur notre pratique**  
Samy Figueiredo

09h30 **Contrôle de l'hypertension intracrânienne**  
Marie Werner

#### PAUSE

SESSION **ANESTHÉSIE**  
Modérée par **Morgan Le Guen**

10h30 **OHD, oxygénation apnéique et intubation en anesthésie**  
Audrey de Jong

11h00 **Monitoring de la profondeur d'anesthésie en salle d'opération**  
Clément Dubost

11h30 **Faut-il intuber les coelioscopies ?**  
Marie Bruyère

12h00 **Préhabilitation**  
Morgan Le Guen

#### DÉJEUNER

### PARTIE ÉVALUATIVE

SESSION **TCS - GAP en anesthésie-réanimation  
et médecine périopératoire**  
Modérée par **Jean-Pierre Tourtier**

14h00 **Séance de GAP - TCS anesthésie**

#### PAUSE

16h00 **Séance de GAP - TCS réanimation**

# Diplômes Universitaires 2022 - 2023

DIU Acupuncture  
Scientifique : médecine  
factuelle et pratique

10 heures e-learning,  
144 heures de cours dont 18h TP

**information et inscription**  
**+33 (0)1 45 21 25 44**  
**alexandra.barrois@aphp.fr**  
**acuscience.com**

Service Anesthésie-Réanimation  
et médecine périopératoire  
Hôpital Bicêtre  
Faculté de médecine Paris-Saclay

DU Hypnose et Anesthésie

92 heures d'enseignement

**information et inscription**  
**+33 (0)1 45 21 63 10**  
**kabedol@gmail.com**

DIU Pratiques  
Psychocorporelles  
et Santé Intégrative (PPSI)

94 heures d'enseignement

**information et inscription**  
**+33 (0)1 45 21 63 10**  
**kabedol@gmail.com**

DU Traumatismes Graves,  
prise en charge  
des 24 premières heures

Séminaires de 3 jours  
(Simulation et échographie)  
Une semaine de formation pratique  
au sein du service  
Examen de 2 heures

**information et inscription**  
**+33 (0)1 45 21 34 41**  
**du.traumato.kb@gmail.com**

#### Lieu

Université Paris-Saclay  
63, rue Gabriel Péri  
94276 Le Kremlin-Bicêtre

## Informations ODPC

Association MAPAR  
Hôpital Bicêtre  
78 rue du Général Leclerc  
94275 Le Kremlin Bicêtre Cedex, France  
Téléphone : +33 (0)1 45 21 34 49  
secretariat@mapar.org  
www.mapar.org



## Comité d'organisation MAPAR

Président : D. Benhamou  
Vice-président : C. Laplace  
Secrétaire général : G. Cheisson  
Secrétaire général adjoint : P.-E. Leblanc  
Trésorier : F. Trabold



RÉPUBLIQUE FRANÇAISE